

HYPO VORARLBERG AKTIEN GLOBAL

ANLAGESTRATEGIE

Die Strategie HYPO VORARLBERG AKTIEN GLOBAL verfolgt einen aktiven Managementansatz und ist für risikoorientierte Anleger konzipiert, die mit Aktienanlagen gezielt Ertragschancen suchen und Wertschwankungen in Kauf nehmen. Langfristige Wertzuwächse und Kursgewinne sind das Ziel. Die Strategie setzt ausschließlich auf breit diversifizierte Aktienfonds. Dadurch soll der Einfluss von starken Wertschwankungen oder gar Totalverlusten von einzelnen Titeln auf das Gesamtportfolio reduziert werden. Kernbestandteile dieser Strategie sind die beiden hauseigenen Fonds „HYPO VORARLBERG EINZELAKTIEN GLOBAL“ UND „HYPO VORARLBERG WELTPORTFOLIO AKTIEN“. Ergänzt wird das Portfolio um regionale und/oder branchenspezifische Thementrends. Investitionen im Geldmarkt können je nach Bedarf bis zu 100 % getätigt werden. Generell bestimmt unsere Marktmeinung den Korridor, aus dem die passenden Zielfonds ausgewählt werden. Seit 02.11.2021 werden bei der Wertpapierauswahl ökologische und soziale Merkmale berücksichtigt (Details siehe Seite 3). Monatliche Einzahlungen können in die Strategie eingebracht werden.

KURZPORTRAIT

Merkmale

Anlage	ab EUR 50.000,-
Risikoklasse	5
Anlagehorizont	langfristig
Auflegedatum	01.11.2019
Anlageschwerpunkt	weltweit, gemischt
Anlageklassen	Aktien, Geldmarkt
Bandbreite Geldmarkt	0-100 %
Bandbreite Aktien	0-100 %
Laufzeit	unbegrenzt
Offenlegungs-VO (EU) 2019/2088	Artikel 8 konform

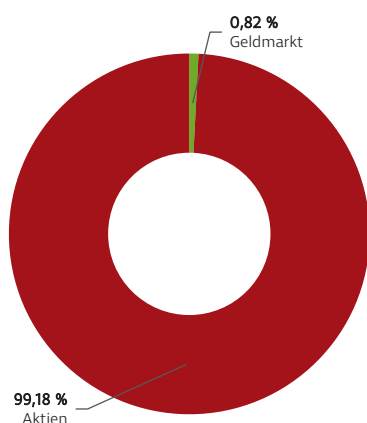
Preismodelle (frei wählbar)

Pauschal	1,50 % p.a. + Ust
Erfolgsabhängig	0,90 % p.a. + Erfolgsbeteiligung + Ust
Renditeziel	6 % p.a.
Erfolgsbeteiligung*	20 % p.a.
Obergrenze**	2,30 % p.a.

* einer von 6 % übersteigenden Rendite

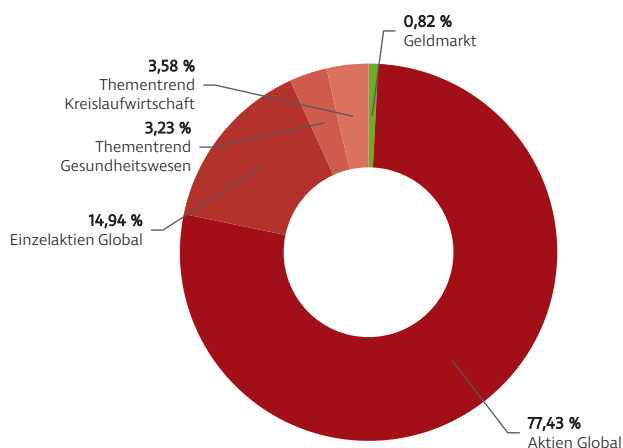
** die Obergrenze bezieht sich auf die Erfolgsbeteiligung

Aktuelle Vermögensaufteilung



Quelle: Hypo Vorarlberg Bank AG

Aktuelle Anlagestruktur



Quelle: Hypo Vorarlberg Bank AG

CHANCEN

- Partizipation am globalen Aktienmarkt
- Breite Diversifikation und aktiver Länderansatz
- Kosteneffizienz durch indexnahe Aktienfonds
- Aktives Management
- Anlagechance durch Berücksichtigung von Indikatoren aus Umwelt, Soziales und Unternehmensführung

RISIKEN

- Renditeerwartungen werden nicht erfüllt
- Kursschwankungen durch Marktrisiken
- Keine aktive, individuelle Gestaltungsmöglichkeit seitens des Kunden
- Unternehmensspezifische Kurseinbußen
- Höhere Schwankungsbreite am Aktienmarkt
- Negative Wertentwicklung durch Nachhaltigkeitsrisiken möglich

DISCLAIMER

Hierbei handelt es sich um eine Marketingmitteilung im Sinne des Wertpapieraufsichtsgesetzes. Diese dient lediglich Informationszwecken und stellt weder eine Anlageberatung oder umfassende Risikoaufklärung, noch eine Kauf- oder Verkaufsempfehlung dar. Wertentwicklungen der Vergangenheit ermöglichen keine Prognose für die Zukunft. Dargestellte Wertentwicklungen verstehen sich nach Abzug von Gebühren, Provisionen und Spesen. Steuern oder sonstige Entgelte können die Werte verringern. Die steuerliche Behandlung hängt von den persönlichen Verhältnissen des Kunden ab und kann künftigen Änderungen unterworfen sein. Notieren Werte in fremder Währung, unterliegt das Produkt zusätzlich Währungsschwankungen. Es wird darauf hingewiesen, dass die Strategie auch in einen oder mehrere Fonds investiert sein kann, sofern dies der Anlagestrategie entspricht. Unter Umständen kann dabei ein Direktinvestment in Fonds ohne Vermögensverwaltungsauftrag für den Kunden günstiger sein.

WERTENTWICKLUNG HYPO VORARLBERG AKTIEN GLOBAL*

Wertentwicklung	in %
laufendes Jahr	6,87 %
1 Jahr p.a.	18,50 %
3 Jahre p.a.	5,40 %

Wertentwicklung seit Beginn	in %
30.04.2023 – 30.04.2024	18,50 %
30.04.2022 – 30.04.2023	-4,14 %
30.04.2021 – 30.04.2022	3,09 %
30.04.2020 – 30.04.2021	35,82 %
31.12.2019 – 30.04.2020	-9,82 %

*Strategiestart 11/2019, Performanceberechnung ab 01/2020

Quelle: Hypo Vorarlberg Bank AG

Wertentwicklung



Quelle: Hypo Vorarlberg Bank AG

Rechtlicher Hinweis:

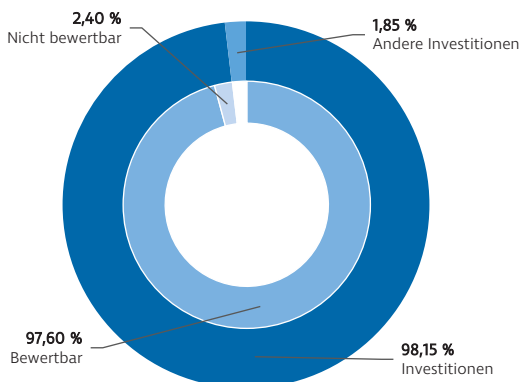
Performanceberechnung auf Basis der Bruttorenditen (vor Steuer, vor Gebühr). Angaben zur früheren Wertentwicklung, bezogen auf einen derart kurzen Zeitraum, stellen keinen verlässlichen Indikator für zukünftige Ergebnisse dar.



ESG ASPEKTE

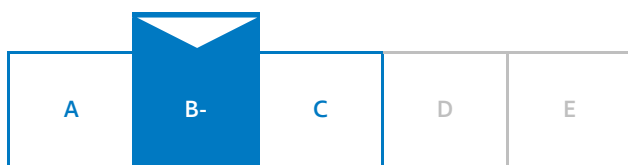
Vorvertragliche Informationen über die ökologischen oder sozialen Merkmale zu den in Artikel 8 Absätze 1, 2 und 2a der Verordnung (EU) 2019/2088 und Artikel 6 Absatz 1 der Verordnung (EU) 2020/852 genannten Finanzprodukte finden Sie unter www.hypovbg.at beim jeweiligen Produkt in Anhang II.

AKTUELLE AUFTEILUNG UND BEWERTUNGSANTEILE PER 31.03.2024



Der Anteil an „Anderen Investitionen“ wird nicht gemäß den ESG Kriterien analysiert. Der bewertbare Anteil der „Investitionen“ stellt die Basis für die Erstellung des Hypo ESG Ratings dar. Der nicht bewertbare Anteil setzt sich aus Positionen der Zielfonds zusammen, die nicht im Universum des ESG Researchpartners abgedeckt sind.

HYPO ESG RATING PER 31.03.2024



Disclaimer:

Die Berechnung von ESG Kennzahlen der Hypo Vorarlberg erfolgt mit besonderer Sorgfalt und basiert auf Daten, die von Sustainalytics geliefert werden. Die Datenbasis ist somit in alleiniger Verantwortung von Sustainalytics und kann von der Hypo Vorarlberg nicht näher überprüft werden. Jegliche Haftung in Zusammenhang mit den bereitgestellten ESG Kennzahlen wird daher ausgeschlossen.

Bei der Herleitung des Investmentuniversums werden die Unternehmen der einzelnen Zielfonds mit einem internen Klassifizierungssystem (von A bis E) untersucht und zu einem Hypo ESG Rating für das Finanzprodukt aggregiert. Auf Portfolioebene wird die Einhaltung des Hypo ESG Ratings von mindestens C- vorausgesetzt. Als Basis für die Bewertung dienen die zuletzt verfügbaren Daten. Es wird fortlaufend eine Verbesserung des ESG Ratings sowie eine Erhöhung des bewertbaren Portfolioanteils angestrebt. Die jeweils zur Anwendung kommenden Nachhaltigkeitskriterien sind stets zum Investitionszeitpunkt erfüllt und werden laufend überwacht. Details zu allen ökologischen und sozialen Merkmalen sowie deren Erfüllung und zum Hypo ESG Rating finden sich im ESG Investmentansatz unter www.hypovbg.at.

Copyright © 2024 Sustainalytics, a Morningstar company. All rights reserved.

The information, data, analyses and opinions contained herein: (1) includes the proprietary information of Sustainalytics and/or its content providers; (2) may not be copied or redistributed except as specifically authorized; (3) do not constitute investment advice nor an endorsement of any product, project, investment strategy or consideration of any particular environmental, social or governance related issues as part of any investment strategy; (4) are provided solely for informational purposes; and (5) are not warranted to be complete, accurate or timely. The ESG-related information, methodologies, tool, ratings, data and opinions contained or reflected herein are not directed to or intended for use or distribution to India-based clients or users and their distribution to Indian resident individuals or entities is not permitted. Neither Morningstar Inc., Sustainalytics nor their content providers accept any liability for the use of the information, for actions of third parties in respect to the information, nor are responsible for any trading decisions, damages or other losses related to the information or its use.

The use of the data is subject to conditions available at <https://www.sustainalytics.com/legal-disclaimers>.