

HYPO VORARLBERG EINZELAKTIEN GLOBAL

ANLAGESTRATEGIE

Die Strategie HYPO VORARLBERG EINZELAKTIEN GLOBAL verfolgt einen aktiven Managementansatz und ist für risikoorientierte Anleger konzipiert, die mit Aktienanlagen gezielt Ertragschancen suchen und Wertschwankungen in Kauf nehmen. Langfristige Wertzuwächse und Kursgewinne sind das Ziel. Die Auswahl der Titel erfolgt auf Basis eines globalen Aktienuniversums. Alle Titel werden mit dem Hypo ESG Rating (von A bis E, wobei in D und E klassifizierte Unternehmen nicht investiert wird) bewertet. Anschließend werden die Titel einem quantitativen Screening auf Basis von definierten Qualitätskriterien unterzogen. Die Portfolioallokation orientiert sich hinsichtlich der primären Risikofaktoren (Investmentstile, Länder, Branchen etc.) am globalen Aktienuniversum. Basierend auf der Marktmeinung erfolgt ein qualitatives Screening zur finalen Titelauswahl. Seit 02.11.2021 werden bei der Wertpapierauswahl ökologische und soziale Merkmale berücksichtigt (Details siehe Seite 3).

KURZPORTRAIT

Merkmale	
Anlage	ab EUR 50.000,-
Risikoklasse	5
Anlagehorizont	langfristig
Anlageschwerpunkt	weltweit
Anlageklasse	Geldmarkt, Aktien
Aktienanzahl, Gewichtung	ca. 30, gleichgewichtet
Bandbreite Geldmarkt	0-100 %
Bandbreite Aktien	0-100 %
Anlageuniversum	weltweiter Aktienindex
Laufzeit	unbegrenzt
Anpassung	jährlich und bei Bedarf
Offenlegungs-VO (EU) 2019/2088	Artikel 8 konform

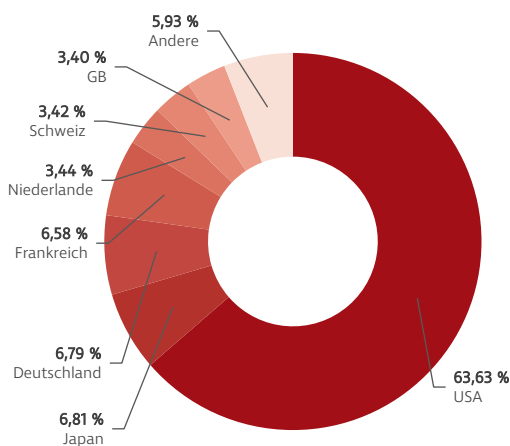
Preismodelle (frei wählbar)

Pauschal	1,50 % p.a. + Ust
Erfolgsabhängig	0,90 % p.a. + Erfolgsbeteiligung + Ust
Renditeziel	6 % p.a.
Erfolgsbeteiligung*	20 % p.a.
Obergrenze**	2,30 % p.a.

* einer von 6 % übersteigenden Rendite

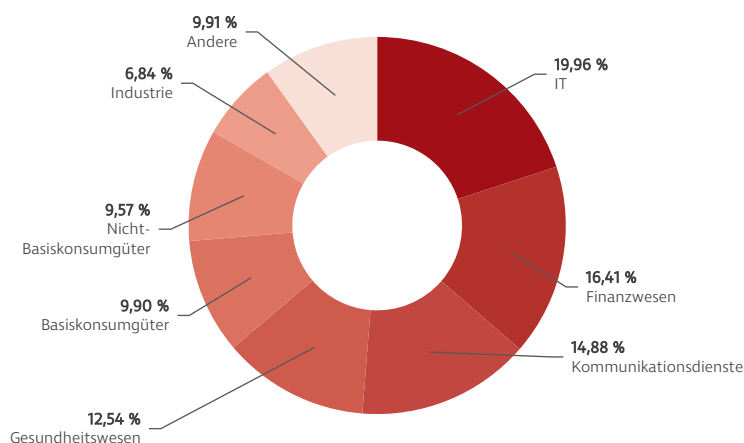
** die Obergrenze bezieht sich auf die Erfolgsbeteiligung

Aktuelle Länderaufteilung



Quelle: Hypo Vorarlberg Bank AG

Aktuelle Branchenaufteilung



Quelle: Hypo Vorarlberg Bank AG

CHANCEN

- Partizipation an globaler Aktienmarktentwicklung
- Aktives und professionelles Management
- Ansparfähig, Jederzeitiger Ein- und Ausstieg grundsätzlich möglich, wegen des langfristigen Anlagehorizonts aber nicht zwingend immer empfehlenswert
- Geringe Kosten durch Engagements in Einzeltitel
- Anlagechance durch Berücksichtigung von Indikatoren aus Umwelt, Soziales und Unternehmensführung

RISIKEN

- Renditeerwartungen werden nicht erfüllt
- Kursschwankungen durch Marktrisiken
- Höheres Risiko wegen geringerer Streuung
- Keine aktive, individuelle Gestaltungsmöglichkeit seitens des Kunden
- Fremdwährungsrisiken
- Negative Wertentwicklung durch Nachhaltigkeitsrisiken möglich

ZUSAMMENSETZUNG BIS 30.04.2024

Top 20 Titel nach Marktkapitalisierung in EUR	
1. Microsoft Corp	11. PepsiCo Inc
2. Apple Inc	12. Netflix Inc
3. Alphabet Inc	13. SAP SE
4. Meta Platforms Inc	14. Novartis AG
5. JPMorgan Chase & Co	15. Walt Disney Co/The
6. UnitedHealth Group Inc	16. Intel Corp
7. Mastercard Inc	17. Micron Technology Inc
8. Home Depot Inc/The	18. TJX Cos Inc/The
9. AbbVie Inc	19. Toronto-Dominion Bank/The
10. Salesforce Inc	20. Sony Group Corp

DISCLAIMER

Hierbei handelt es sich um eine Marketingmitteilung im Sinne des Wertpapieraufsichtsgesetzes. Diese dient lediglich Informationszwecken und stellt weder eine Anlageberatung oder umfassende Risikoaufklärung, noch eine Kauf- oder Verkaufsempfehlung dar. Wertentwicklungen der Vergangenheit ermöglichen keine Prognose für die Zukunft. Dargestellte Wertentwicklungen verstehen sich nach Abzug von Gebühren, Provisionen und Spesen. Steuern oder sonstige Entgelte können die Werte verringern. Die steuerliche Behandlung hängt von den persönlichen Verhältnissen des Kunden ab und kann künftigen Änderungen unterworfen sein. Notieren Werte in fremder Währung, unterliegt das Produkt zusätzlich Währungsschwankungen.

WERTENTWICKLUNG HYPO VORARLBERG EINZELAKTIEN GLOBAL

Wertentwicklung	in %
laufendes Jahr	4,60 %
1 Jahr p.a.	17,01 %
3 Jahre p.a.	9,07 %
5 Jahre p.a.	6,94 %

Wertentwicklung letzte 5 Jahre	in %
30.04.2023 – 30.04.2024	17,01 %
30.04.2022 – 30.04.2023	2,24 %
30.04.2021 – 30.04.2022	8,45 %
30.04.2020 – 30.04.2021	18,02 %
30.04.2019 – 30.04.2020	-8,66 %

Quelle: Hypo Vorarlberg Bank AG

Wertentwicklung



Quelle: Hypo Vorarlberg Bank AG

Rechtlicher Hinweis:

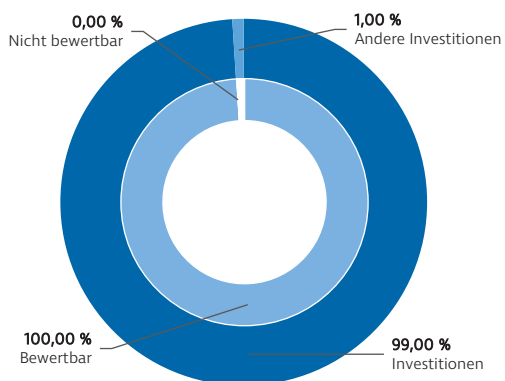
Performanceberechnung auf Basis der Bruttorenditen (vor Steuer, vor Gebühr). Wertentwicklungen der Vergangenheit ermöglichen keine Prognosen für die Zukunft.



ESG ASPEKTE

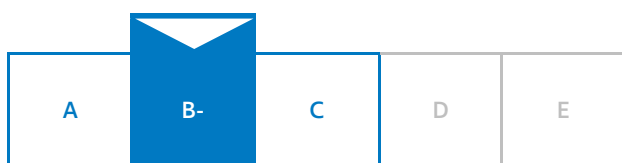
Vorvertragliche Informationen über die ökologischen oder sozialen Merkmale zu den in Artikel 8 Absätze 1, 2 und 2a der Verordnung (EU) 2019/2088 und Artikel 6 Absatz 1 der Verordnung (EU) 2020/852 genannten Finanzprodukte finden Sie unter www.hypovbg.at beim jeweiligen Produkt in Anhang II.

AKTUELLE AUFTEILUNG UND BEWERTUNGSANTEILE PER 31.03.2024



Das Finanzprodukt teilt sich in die Komponenten „Investitionen“ und „Andere Investitionen“. Diese dienen zur aktiven Risiko- und Liquiditätssteuerung, sowie für derivative Strategien und umfassen beispielsweise Cash und Derivate. Der Anteil an „Anderen Investitionen“ wird nicht gemäß den ESG Kriterien analysiert. Der bewertbare Anteil der „Investitionen“ stellt die Basis für die Erstellung des Hypo ESG Ratings dar. Der nicht bewertbare Anteil setzt sich aus Positionen zusammen, die nicht im Universum des ESG Researchpartners abgedeckt sind.

HYPO ESG RATING PER 31.03.2024



Bei der Herleitung des Investmentuniversums werden die Unternehmen mit einem internen Klassifizierungssystem (von A bis E) untersucht und zu einem Hypo ESG Rating für das Finanzprodukt aggregiert. Auf Portfolioebene wird die Einhaltung des Hypo ESG Ratings von mindestens C vorausgesetzt. Als Basis für die Bewertung dienen die zuletzt verfügbaren Daten. Es wird fortlaufend eine Verbesserung des ESG Ratings sowie eine Erhöhung des bewertbaren Portfolioanteils angestrebt. Die jeweils zur Anwendung kommenden Nachhaltigkeitskriterien sind stets zum Investitionszeitpunkt erfüllt und werden laufend überwacht. Details zu allen ökologischen und sozialen Merkmalen sowie deren Erfüllung und zum Hypo ESG Rating finden sich im ESG Investmentansatz unter www.hypovbg.at.

Disclaimer:

Die Berechnung von ESG Kennzahlen der Hypo Vorarlberg erfolgt mit besonderer Sorgfalt und basiert auf Daten, die von Sustainalytics geliefert werden. Die Datenbasis ist somit in alleiniger Verantwortung von Sustainalytics und kann von der Hypo Vorarlberg nicht näher überprüft werden. Jegliche Haftung in Zusammenhang mit den bereitgestellten ESG Kennzahlen wird daher ausgeschlossen.

Copyright © 2024 Sustainalytics, a Morningstar company. All rights reserved.

The information, data, analyses and opinions contained herein: (1) includes the proprietary information of Sustainalytics and/or its content providers; (2) may not be copied or redistributed except as specifically authorized; (3) do not constitute investment advice nor an endorsement of any product, project, investment strategy or consideration of any particular environmental, social or governance related issues as part of any investment strategy; (4) are provided solely for informational purposes; and (5) are not warranted to be complete, accurate or timely. The ESG-related information, methodologies, tool, ratings, data and opinions contained or reflected herein are not directed to or intended for use or distribution to India-based clients or users and their distribution to Indian resident individuals or entities is not permitted. Neither Morningstar Inc., Sustainalytics nor their content providers accept any liability for the use of the information, for actions of third parties in respect to the information, nor are responsible for any trading decisions, damages or other losses related to the information or its use.

The use of the data is subject to conditions available at <https://www.sustainalytics.com/legal-disclaimers>.